

Heise InfoBox Dokumentation

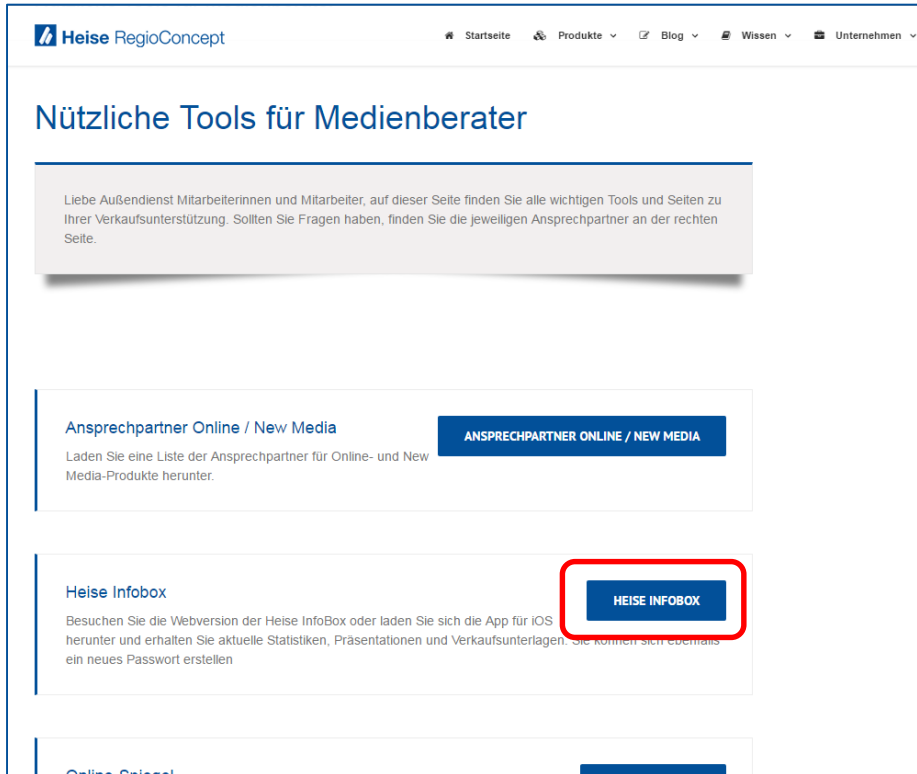
17.03.2016

Themen

- Diese Dokumentation beschreibt die Nutzung der Heise InfoBox in der Web-Version und in der App-Version.
- Themen:
 - Heise InfoBox-Informationen aufrufen
 - Benutzerregistrierung
 - Heise InfoBox im Web aufrufen
 - Neues Passwort anfordern
 - App: Download
 - App: Der erste Start
 - App: Benutzung
 - App: Update installieren

**Heise InfoBox
aufrufen**

Heise InfoBox aufrufen



The screenshot shows the website header with the logo and navigation menu (Startseite, Produkte, Blog, Wissen, Unternehmen). The main heading is 'Nützliche Tools für Medienberater'. Below it is a grey box with introductory text. The 'Heise Infobox' section is highlighted with a red rectangle around its blue button.

Heise RegioConcept

Startseite Produkte Blog Wissen Unternehmen

Nützliche Tools für Medienberater

Liebe Außendienst Mitarbeiterinnen und Mitarbeiter, auf dieser Seite finden Sie alle wichtigen Tools und Seiten zu Ihrer Verkaufsunterstützung. Sollten Sie Fragen haben, finden Sie die jeweiligen Ansprechpartner an der rechten Seite.

Ansprechpartner Online / New Media ANSPRECHPARTNER ONLINE / NEW MEDIA

Laden Sie eine Liste der Ansprechpartner für Online- und New Media-Produkte herunter.


Heise Infobox HEISE INFOBOX

Besuchen Sie die Webversion der Heise InfoBox oder laden Sie sich die App für iOS herunter und erhalten Sie aktuelle Statistiken, Präsentationen und Verkaufsunterlagen. Sie können sich ebenfalls ein neues Passwort erstellen.

Online-Spiegel

- Auf www.heise-regioconcept.de/tools den Button „Heise InfoBox“ anklicken.

Heise InfoBox: Browser

 Heise InfoBox aufrufen — Neues Passwort — App-Download


Heise InfoBox

Schön, dass Sie da sind.

Sie finden hier alles Wichtige rund um die Heise InfoBox:

- [Heise InfoBox im Browser aufrufen.](#)
- [Neues Passwort](#) für die Heise InfoBox anfordern.
- [Download der App für iPad und iPhone.](#)

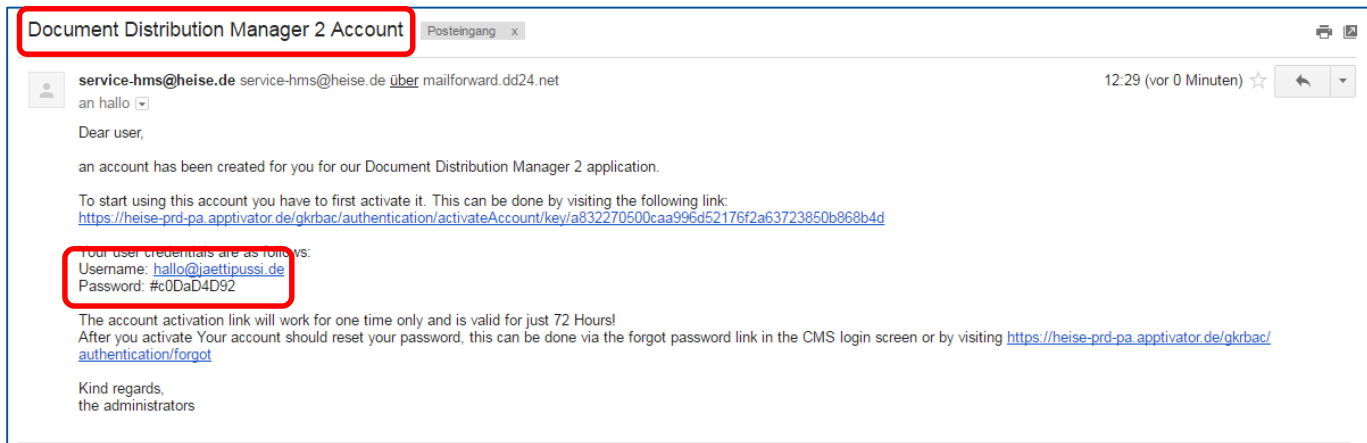
Für Fragen rund um die Heise InfoBox kontaktieren Sie bitte die Verkaufsassistenz. Dankel



- Bitte benutzen Sie für die Heise InfoBox den Firefox- oder den Google Chrome-Browser.
- Benutzen Sie den Internet Explorer bitte nicht.

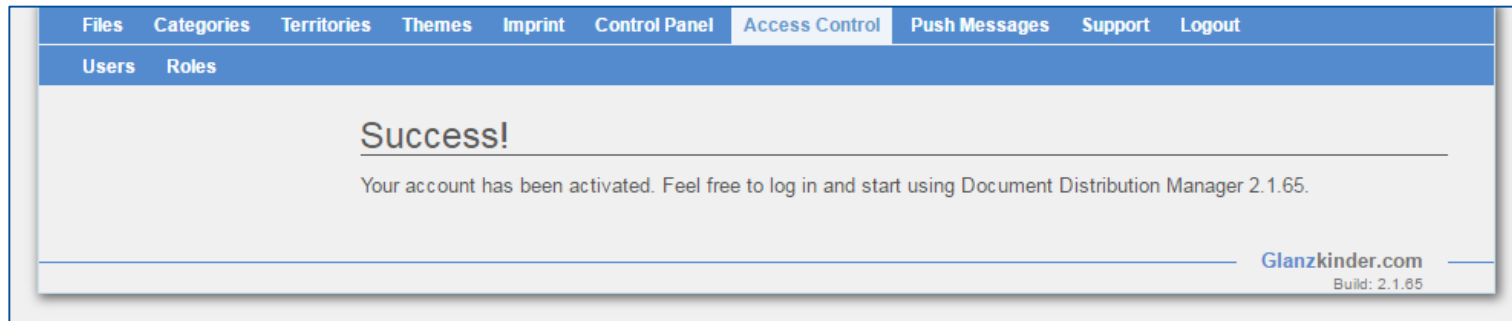
Benutzer- registrierung

Benutzerregistrierung



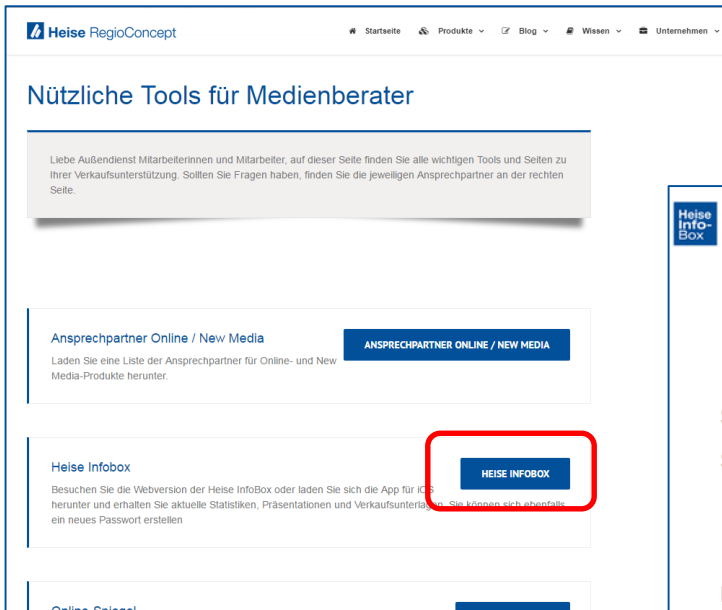
- **Zur Registrierung bekommen Sie eine E-Mail mit Ihren Benutzerdaten. Bitte bestätigen Sie Ihren Account mit einem Klick auf den Link. Der Betreff der Mail lautet „Document Distribution Manager 2 Account“. Diese Mail ist kein Spam!**

Benutzerregistrierung erfolgreich



- Nach dem Klick auf den Link ist Ihr Account aktiviert.
- Ohne die Aktivierung können Sie die Heise InfoBox nicht nutzen.

Nun können Sie die Heise InfoBox wieder aufrufen



 **Heise InfoBox aufrufen — Neues Passwort — App-Download**

Heise InfoBox

Schön, dass Sie da sind.

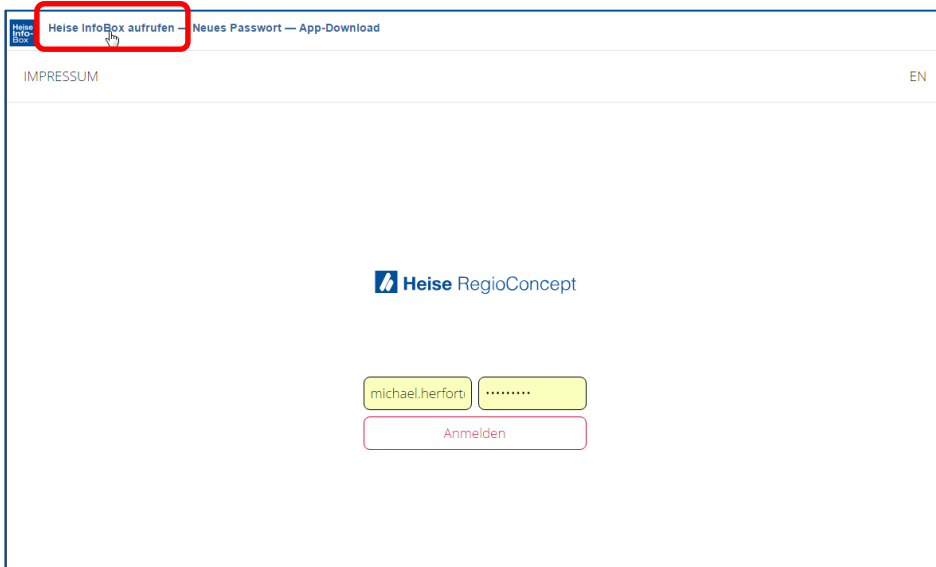
Sie finden hier alles Wichtige rund um die Heise InfoBox:

- [Heise InfoBox im Browser aufrufen](#).
- [Neues Passwort](#) für die Heise InfoBox anfordern.
- [Download der App für iPad und iPhone](#).

Für Fragen rund um die Heise InfoBox kontaktieren Sie bitte die Verkaufsassistenz. Danke!


**Webversion
nutzen**

Klicken Sie oben auf „Heise InfoBox aufrufen“



Heise InfoBox aufrufen — Neues Passwort — App-Download

IMPRESSUM EN

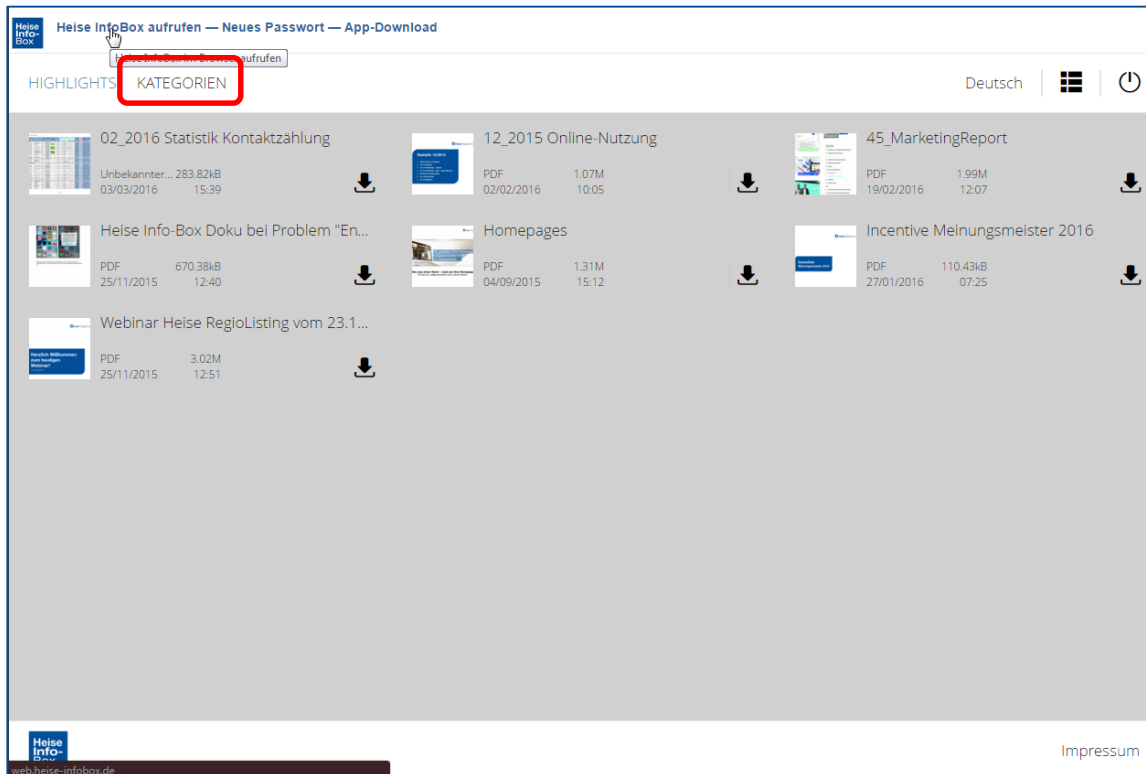
 Heise RegioConcept

michael.herfort |

Anmelden















- Geben Sie Ihre Benutzerdaten ein und klicken Sie auf „Anmelden“.
- Wenn Ihr Browser sie fragt, ob das Passwort gespeichert werden soll, sagen Sie „Ja“

Standardmäßig werden die aktuellen Highligts angezeigt



Heise Info-Box aufrufen — Neues Passwort — App-Download

HIGHLIGHTS **KATEGORIEN** Deutsch

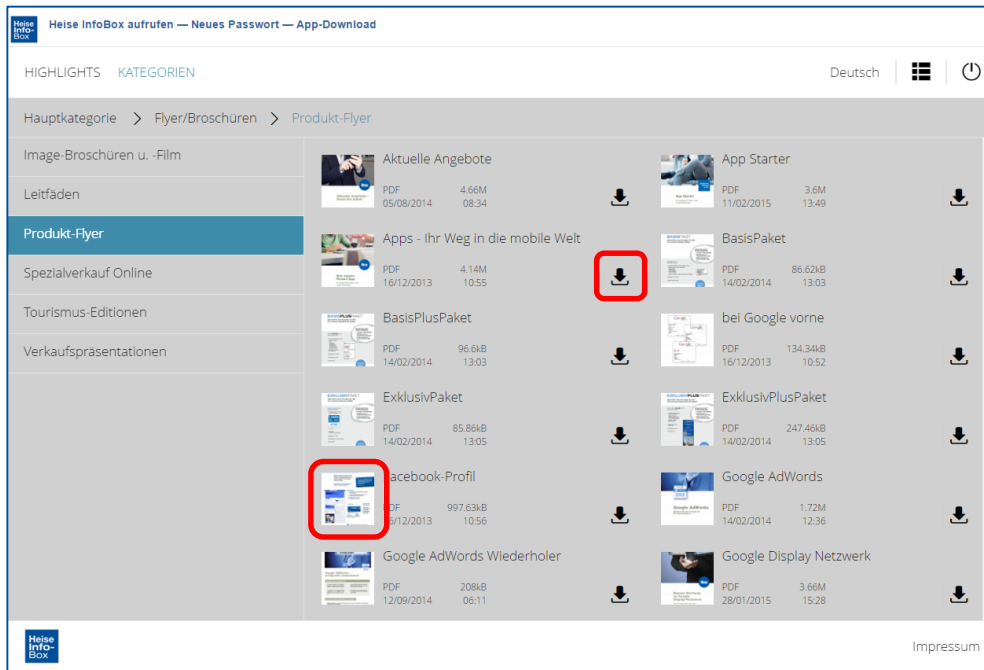
	02_2016 Statistik Kontaktzählung Unbekannter..., 283.82kB 03/03/2016 15:39			12_2015 Online-Nutzung PDF 1.07M 02/02/2016 10:05			45_MarketingReport PDF 1.99M 19/02/2016 12:07	
	Heise Info-Box Doku bei Problem "En... PDF 670.38kB 25/11/2015 12:40			Homepages PDF 1.31M 04/09/2015 15:12			Incentive Meinungsmeister 2016 PDF 110.43kB 27/01/2016 07:25	
	Webinar Heise RegioListing vom 23.1... PDF 3.02M 25/11/2015 12:51							

Heise Info-Box
web.heise-infobox.de

Impressum

- Mit einem Klick auf ein Dokument öffnen Sie es.
- Mit einem Klick auf „Kategorien“ öffnen Sie die Liste aller Themen in der Heise InfoBox.

Liste der Kategorien



Heise InfoBox aufrufen — Neues Passwort — App-Download

HIGHLIGHTS KATEGORIEN Deutsch

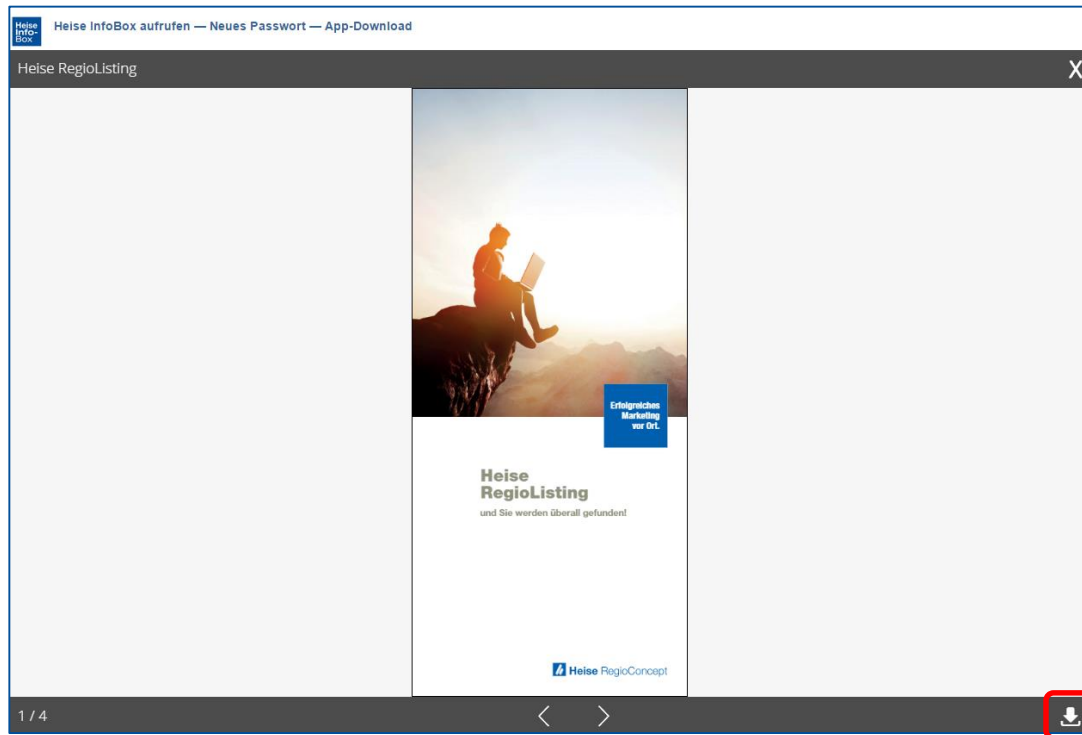
Hauptkategorie > Flyer/Broschüren > Produkt-Flyer

Kategorie	Dokument	Format	Größe	Datum	Zeit	Download-Symbol
Image-Broschüren u. -Film	Aktuelle Angebote	PDF	4.66M	05/08/2014	08:34	↓
	App Starter	PDF	3.6M	11/02/2015	13:49	↓
Leitfaden						
Produkt-Flyer	Apps - Ihr Weg in die mobile Welt	PDF	4.14M	16/12/2013	10:55	↓
Spezialverkauf Online						
Tourismus-Editionen						
Verkaufspräsentationen	BasisPlusPaket	PDF	96.6kB	14/02/2014	13:03	↓
	bei Google vorne	PDF	134.34kB	16/12/2013	10:52	↓
	ExklusivPaket	PDF	85.86kB	14/02/2014	13:05	↓
	ExklusivPlusPaket	PDF	247.46kB	14/02/2014	13:05	↓
	Facebook-Profil	PDF	997.63kB	5/12/2013	10:56	↓
	Google AdWords	PDF	1.72M	14/02/2014	12:36	↓
	Google AdWords Wiederholer	PDF	208kB	12/09/2014	06:11	↓
	Google Display Netzwerk	PDF	3.66M	28/01/2015	15:28	↓

Heise InfoBox Impressum

- Die Dokumente sind in unterschiedliche Kategorien einsortiert.
- Mit einem Klick auf ein Bild öffnen Sie das Dokument.
- Mit einem Klick auf das Pfeil-Symbol laden Sie ein Dokument herunter.

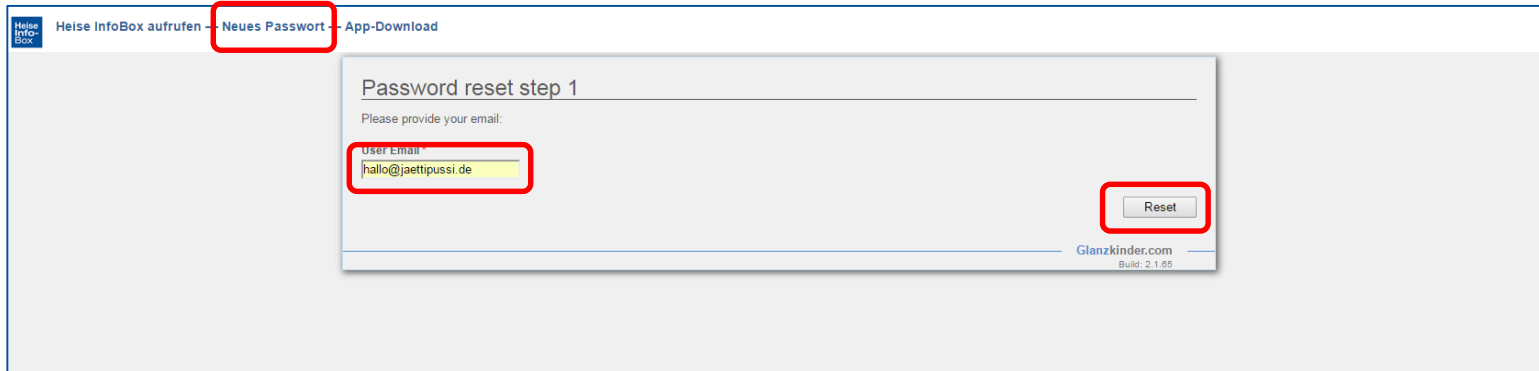
Geöffnetes Dokument



- Der Download ist über das Pfeil-Symbol möglich.

**Neues Passwort
anfordern**

Neues Passwort anfordern



Heise InfoBox Heise InfoBox aufrufen **Neues Passwort** App-Download

Password reset step 1

Please provide your email:

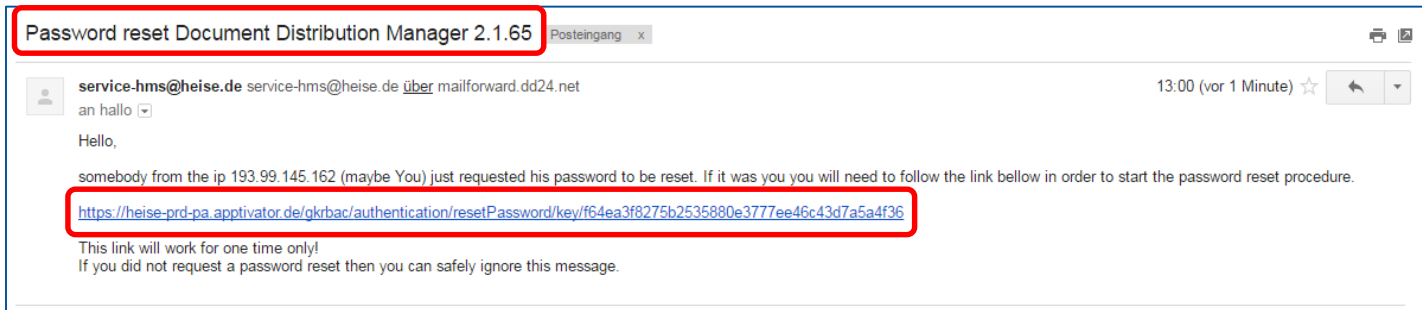
User Email
hallo@jaettipussi.de

Reset

Glanzkind.com
Build: 2.1.85

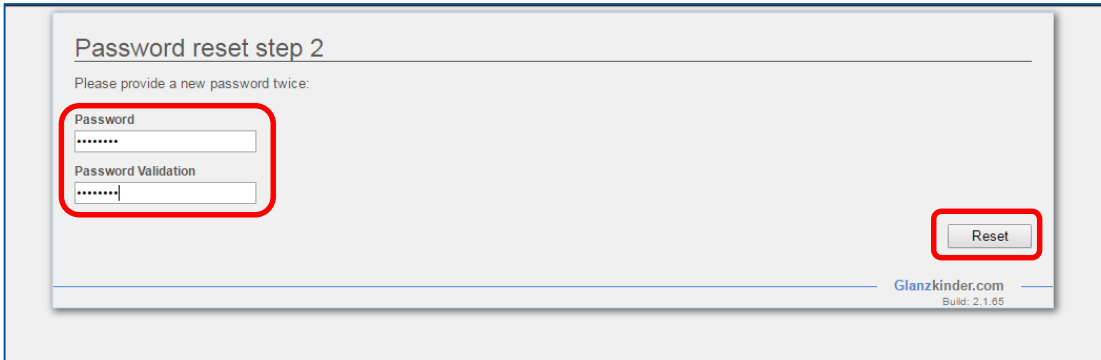
- Mit einem Klick auf „Neues Passwort“ können Sie ein neues Passwort anfordern.
- Tragen Sie im Formular, das sich öffnet, Ihre @heise.de E-Mail-Adresse ein und klicken Sie auf „Reset“.

Neues Passwort Bestätigung



- Sie erhalten nach wenigen Sekunden eine E-Mail mit dem Betreff „Passwort reset Document Distribution Manager 2.1.65“
- Klicken Sie in der E-Mail auf den Link.

Neues Passwort speichern



Password reset step 2

Please provide a new password twice:

Password
.....

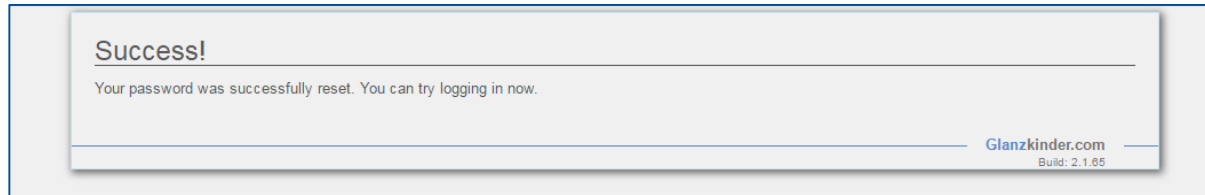
Password Validation
.....

Reset

Glanzkind.com
Build: 2.1.05

- Geben Sie Ihr neues Passwort zwei Mal ein und klicken Sie „Reset“.
- Ihr Passwort muss mindestens acht Zeichen lang sein, mindestens eine Zahl und mindestens einen Großbuchstaben enthalten.

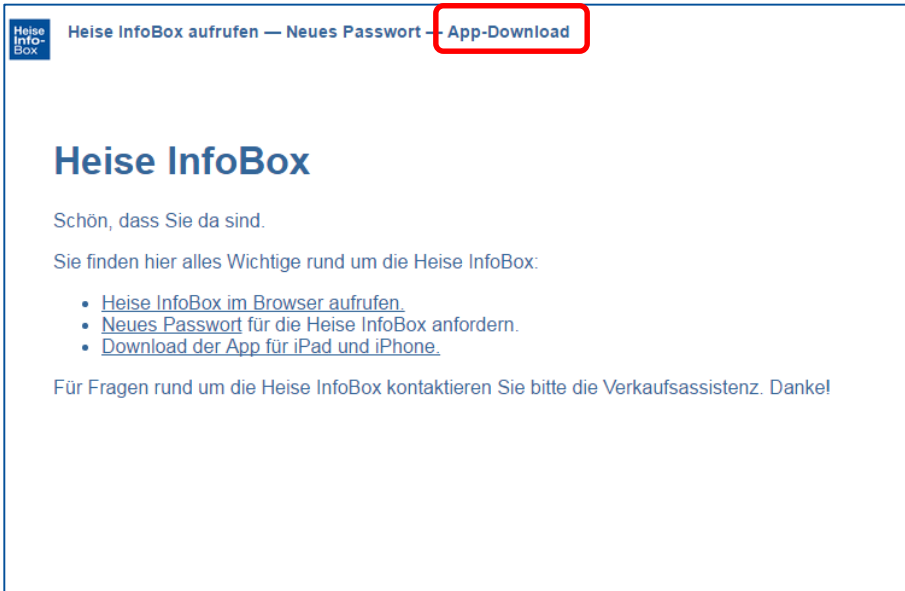
Neues Passwort Erfolg



- **Wenn Sie alles richtig gemacht haben, ist das neue Passwort nun gespeichert.**
- **Rufen Sie die Heise InfoBox wieder auf. Sie können Ihr neues Passwort sofort verwenden.**

Heise InfoBox-App: Download

App-Download starten



Heise Info-Box Heise InfoBox aufrufen — Neues Passwort — **App-Download**

Heise InfoBox

Schön, dass Sie da sind.


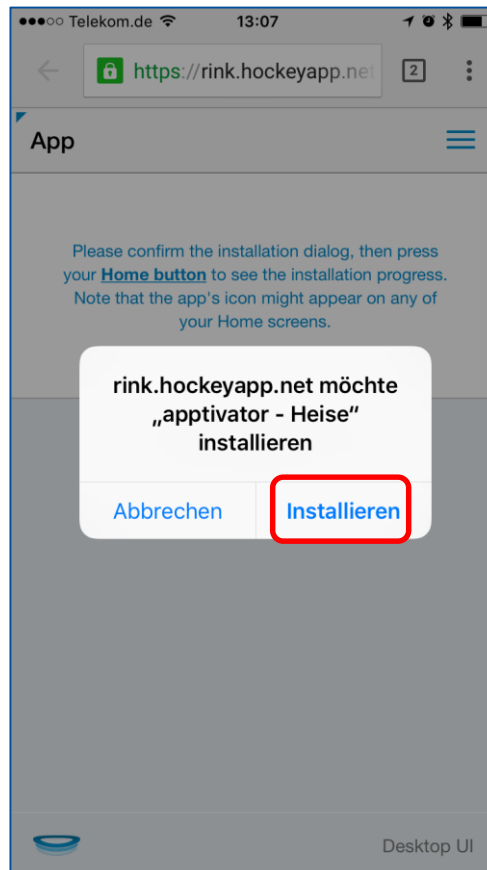
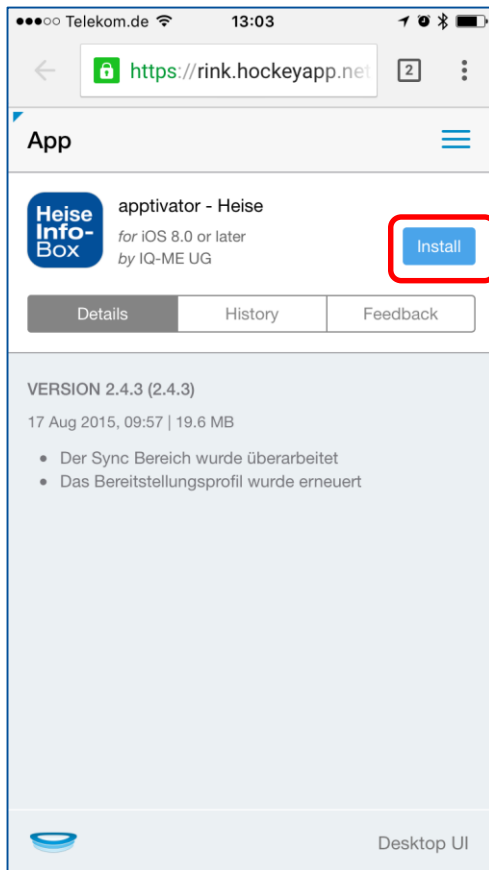
Sie finden hier alles Wichtige rund um die Heise InfoBox:

- [Heise InfoBox im Browser aufrufen.](#)
- [Neues Passwort](#) für die Heise InfoBox anfordern.
- [Download der App für iPad und iPhone.](#)

Für Fragen rund um die Heise InfoBox kontaktieren Sie bitte die Verkaufsassistenten. Dank!

- **Starten Sie den App-Download mit einem Klick auf „App-Download“.**
- **Es öffnet sich ein neues Fenster.**
- **Bitte nutzen Sie für den App-Download ausschließlich Ihr iPhone oder Ihr iPad.**

Download



- **Klicken Sie auf „Install“, bestätigen Sie mit „Installieren“ und beobachten Sie, wie die App installiert wird.**

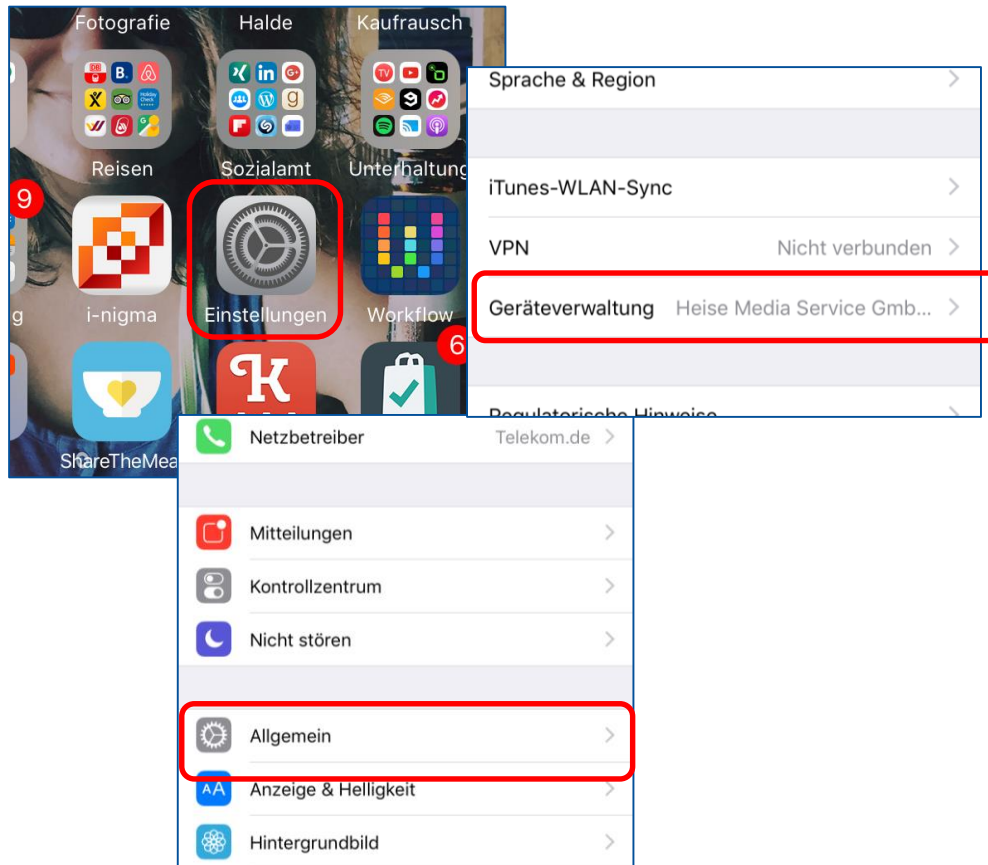
Heise InfoBox-App: Der erste Start

App: Der erste Start

- Beim ersten Start der App sehen Sie wahrscheinlich diese Meldung:
- Falls Sie diese Meldung sehen, beachten Sie die folgenden Schritte

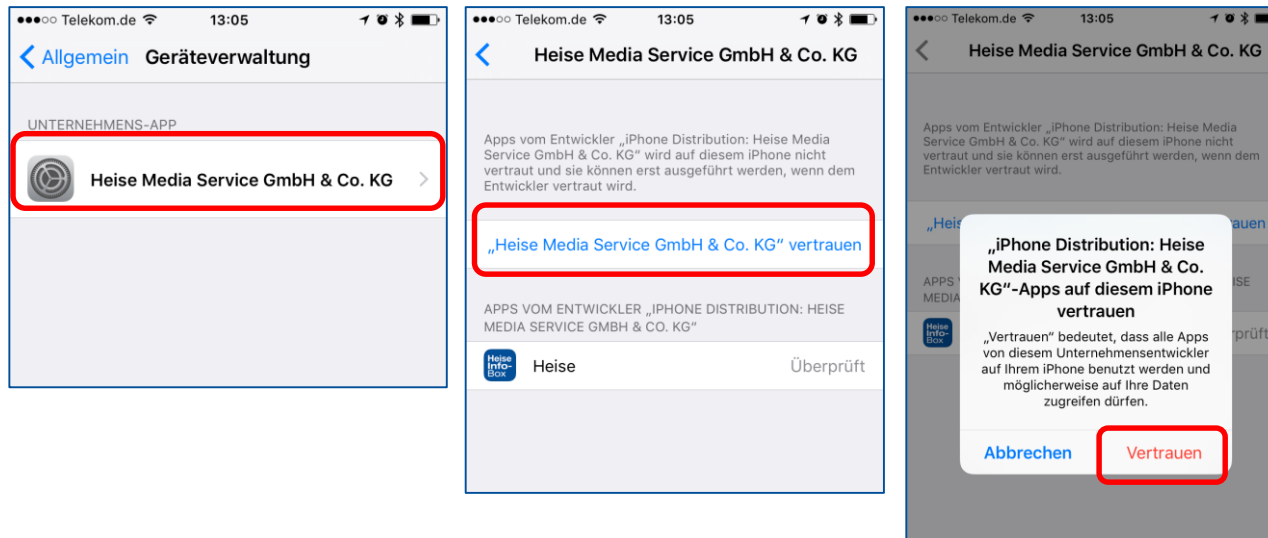


Unternehmens-App vertrauen



- Öffnen Sie die iPhone- / iPad-Einstellungen.
- Wechseln Sie in den Bereich „Allgemein“.
- Scrollen Sie herunter bis zu „Geräteverwaltung“ und klicken Sie diese Option an.

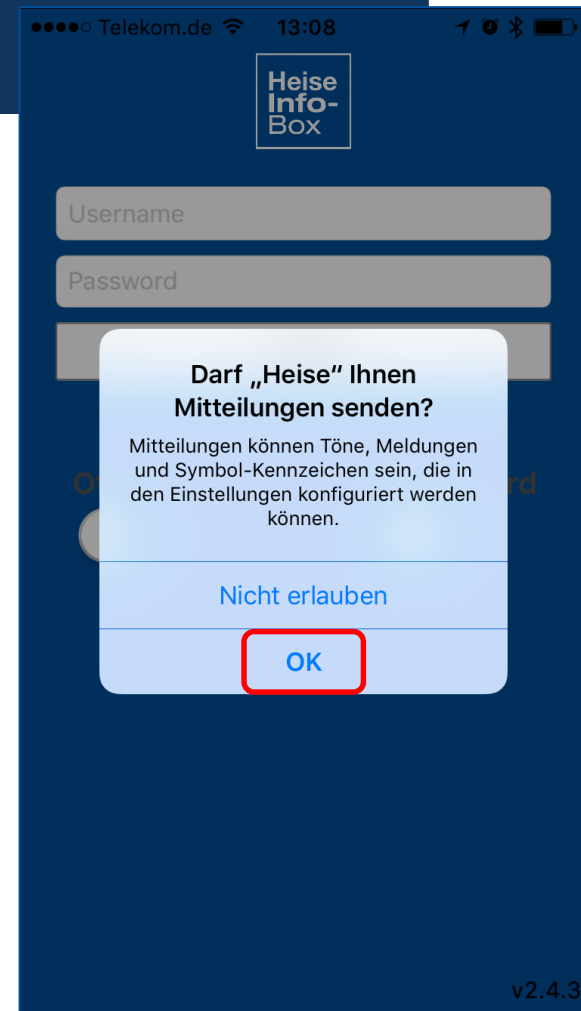
Unternehmens-App vertrauen



- Klicken Sie auf „Heise Media Service“.
- Klicken Sie im Anschluss auf „Heise Media Service vertrauen“.
- Bestätigen Sie nochmals mit einem Klick auf „Vertrauen“.

App starten, Push-Mitteilungen

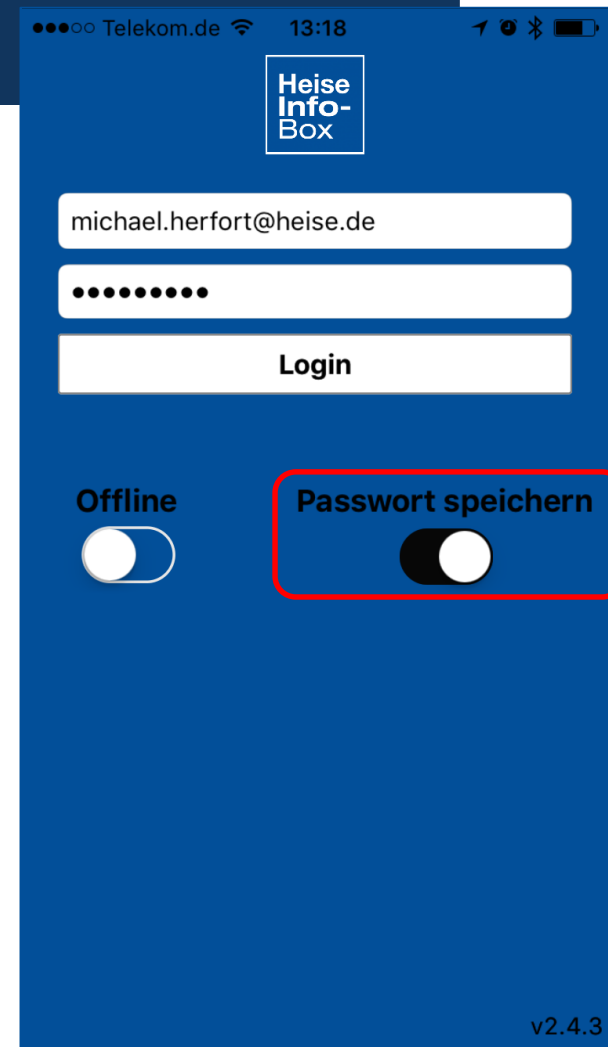
- Starten Sie die Heise InfoBox-App nun neu.
- Bestätigen Sie die Frage nach der Zusendung von Mitteilungen mit „OK“. So bleiben Sie bei neuen Inhalten in der Heise InfoBox immer auf dem aktuellen Stand.



Heise InfoBox-App: Benutzung

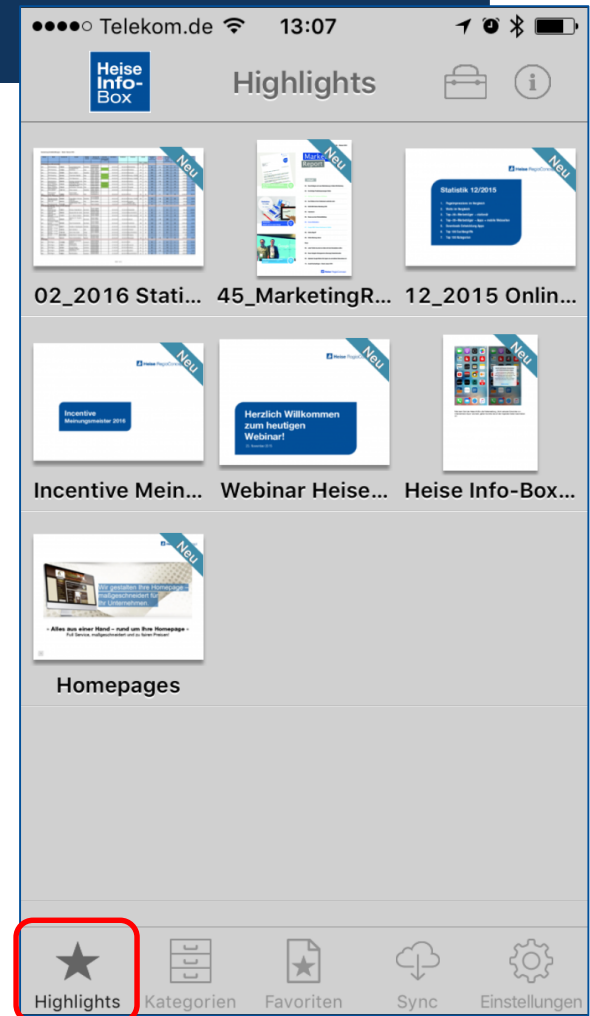
Login

- Geben Sie Ihre Zugangsdaten ein und klicken Sie auf „Passwort speichern“, so dass der weiße Knopf rechts steht. Dann brauchen Sie das Passwort nicht jedes Mal eingeben.
- Die Funktion „Offline“ können Sie ignorieren.

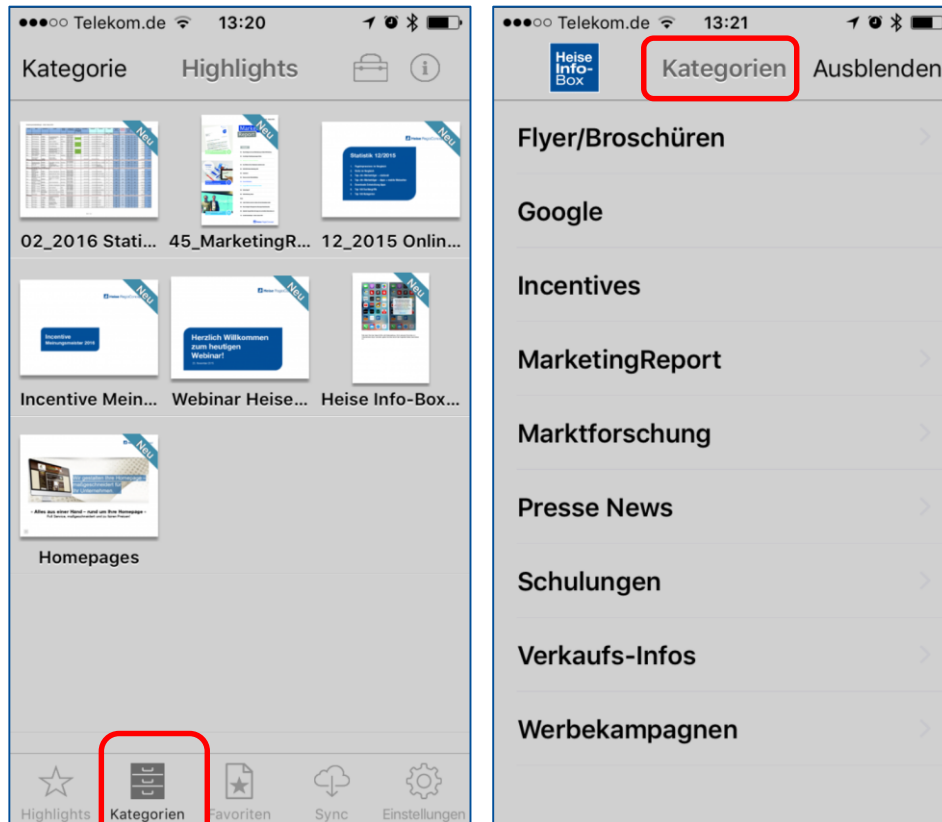


Highlights

- Nach dem Login werden die aktuellen Highligns angezeigt.
- Mit einem Klick auf ein Bild öffnen Sie das entsprechende Dokument.

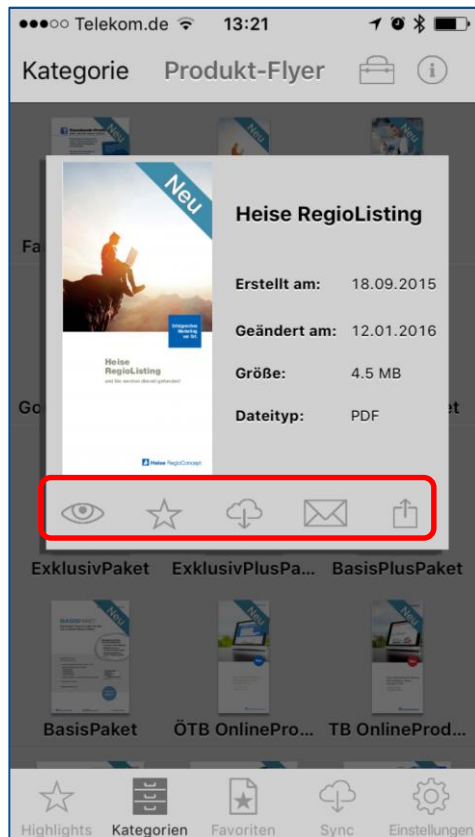


Kategorien



- Klicken Sie unten auf „Kategorien“ um alle InfoBox-Themen aufzurufen.
- In der Kategorieliste suchen Sie nun das Thema aus, das Sie interessiert.

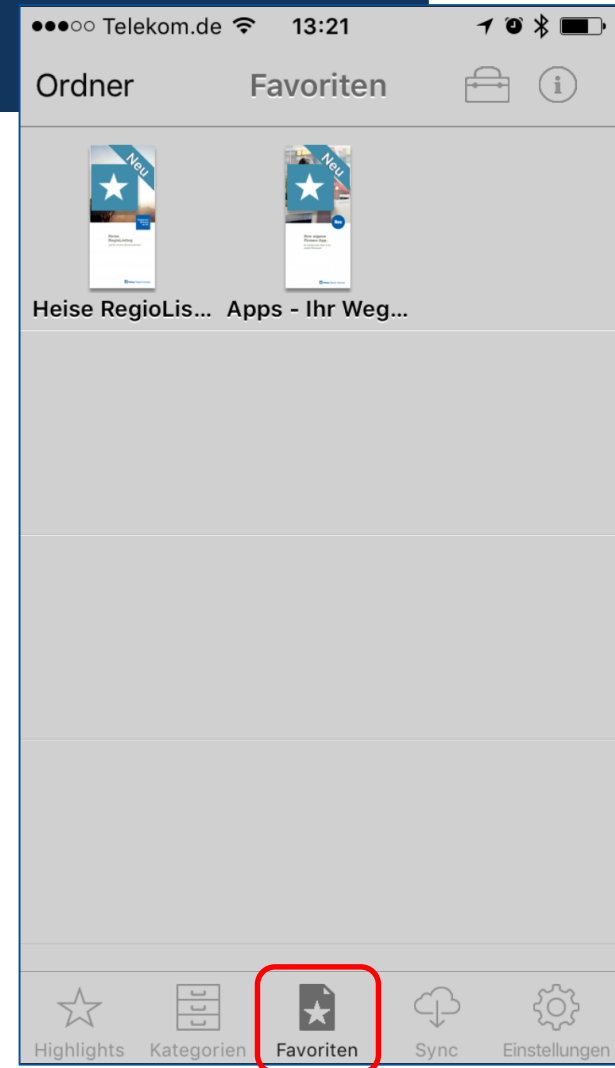
Einzel dokument



- Rufen Sie das Dokument auf, das Sie interessiert.
- Folgende Funktionen stehen dafür zur Verfügung:
 - Dokument anschauen (Auge)
 - Dokument als Favorit speichern (Stern)
 - Dokument herunterladen (Wolke)
 - Dokument per E-Mail versenden (Umschlag)
 - Dokument auf anderen Wegen teilen (Kasten)

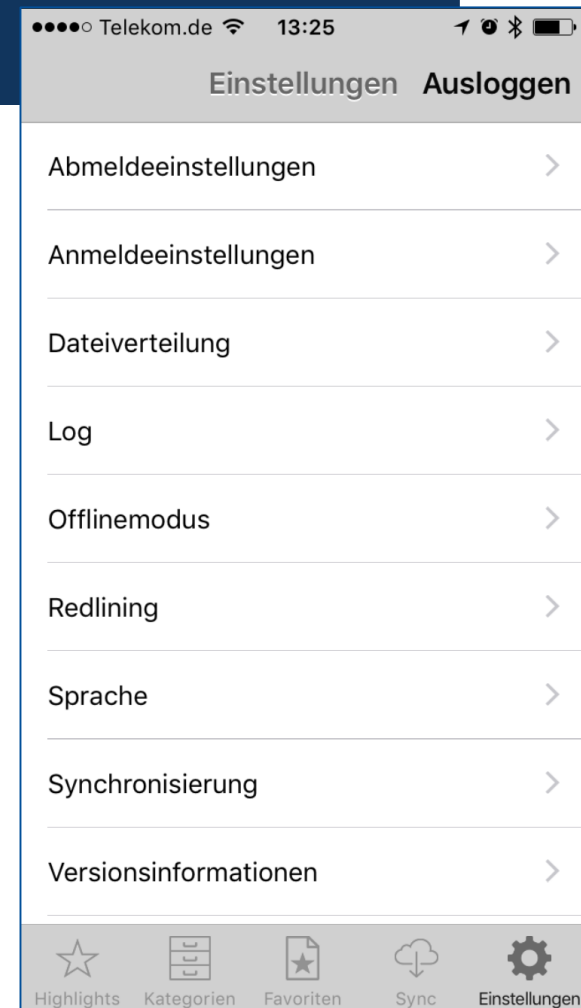
Favoriten

- Dokumente, die Sie besonders häufig brauchen, können Sie als Favorit speichern.
- Ihre Favoriten werden auf der Seite „Favoriten“ angezeigt.



Einstellungen

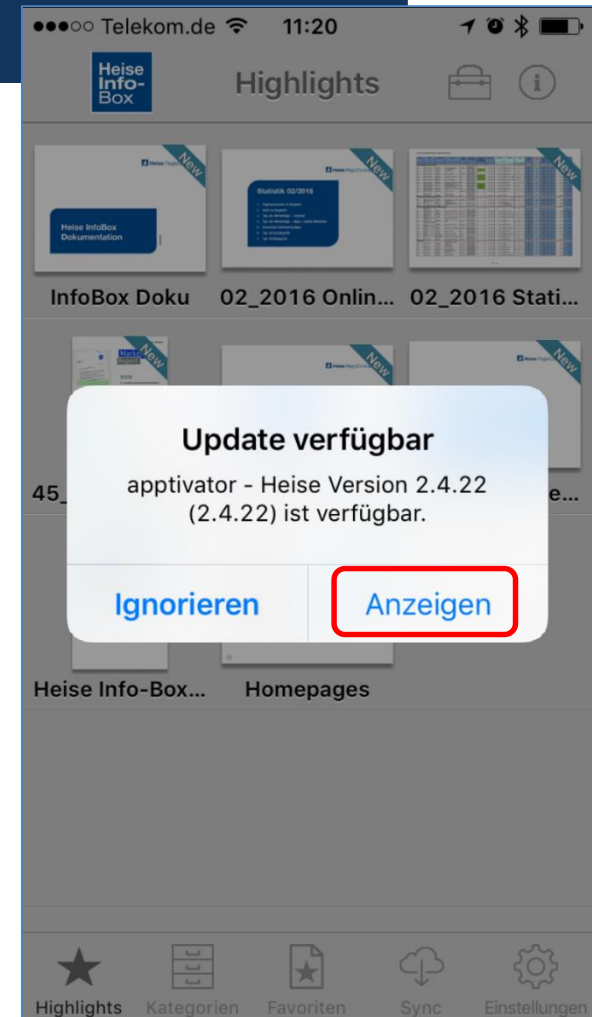
- Auf der Seite „Einstellungen“ können Sie verschiedene Einstellungen anpassen.
- Wir empfehlen, keine Änderungen vorzunehmen.



Heise InfoBox-App: Update installieren

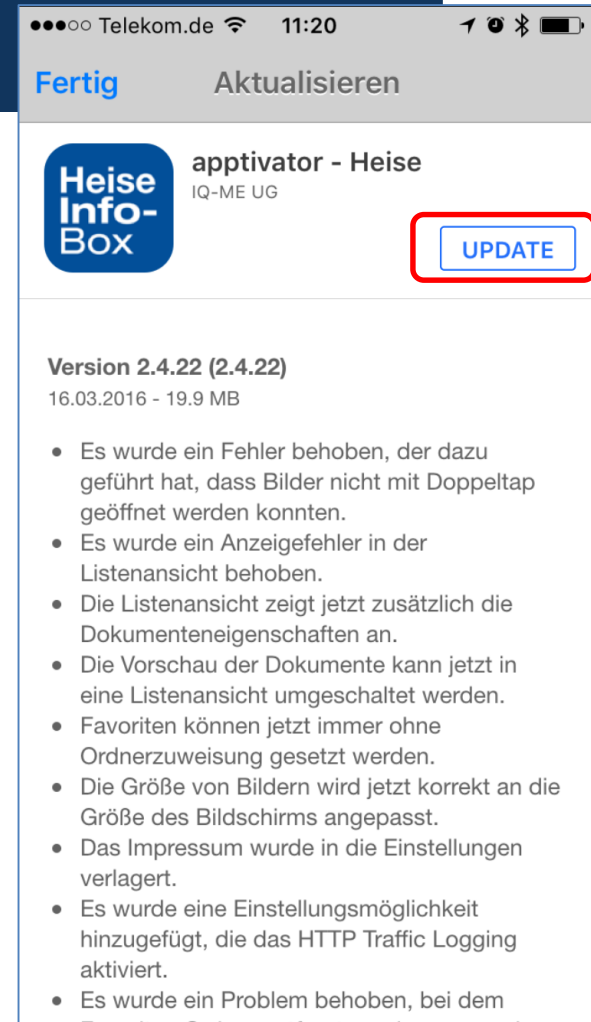
Update installieren

- Wenn ein Update für die App zur Verfügung steht, wird beim Start der App ein Hinweis angezeigt.
- Klicken Sie auf „Anzeigen“, um das Update zu aktivieren.
- Klicken Sie keinesfalls auf „Ignorieren“.



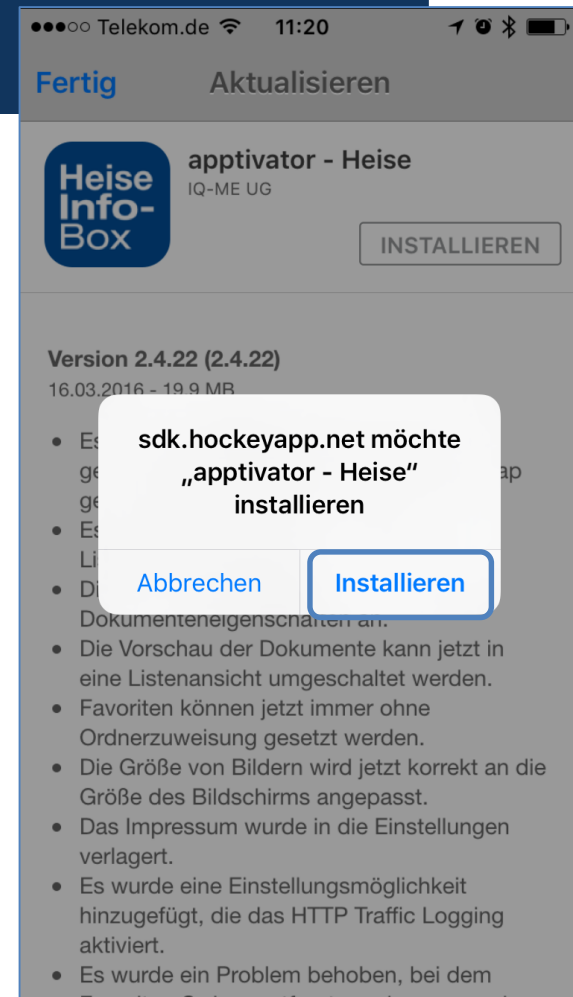
Update installieren

- Klicken Sie hier auf „Update“.



Update installieren

- Starten Sie die Installation mit einem Klick auf „Installieren“.



Nach der Installation

- Starten Sie die App neu und loggen Sie sich mit ihren Zugangsdaten ein.



**Danke für Ihre
Aufmerksamkeit.**

Heise RegioConcept

Verkaufsassistenz

verkaufsassistenz-hrc@heise.de